

## 【敷砂利安定補助材】

# らくじゃり 楽砂利パネル




▲砂利仕上げ

▲彩アストン仕上げ

## 砂利が安定し弾むような歩行感を演出!!

庭・公園・アプローチ・参道・駐車場の砂利舗装に最適です。砂利が安定し弾むような歩行感を演出します。敷砂利の飛散抑制・沈下防止に効果的です。透水性に優れているので、降雨後のぬかるみを完全シャットアウト!!



外寸：355×260×30mm  
梱包：24枚/組み (2㎡分)

色調：黒・白 (特注色)  
材質：ポリプロピレン

### 用途

#### 歩行頻度の高い場所に最適。

庭・公園・通路、車庫、アプローチ、テラス、エントランスなど

### 特長

#### ハニカム構造により高強度の敷砂利安定補助材。

- ハニカム構造（六角形）で高強度を実現しました。
- パネルの連結が容易で抜群の作業性です。
- 自転車やヒールでの通行が可能です。
- 施工箇所に合わせノコギリ等で切断可能です。
- コンクリート打設不要の為、一日で施工可能です。

### 注意事項

商品は直射日光が当たる場所での保管は避けてください。ゆがみ防止のため、横積みで保管し、縦積みは避けてください。駐車場等重量物の通る場所は、下地の転圧を行ってください。

## ■施工方法



6号砕石を使い不陸調整

楽砂利パネル敷き並べ

6号砕石充填

充填完了  
充填後各種化粧砂利を敷きこんでください

●化粧砂利は別途販売しております。●6号砕石はご注意ください。

## 砂利仕上げ

### ■敷き砂利の下地として使用する場合

#### 【特長】

- 砂利が安定し弾むような歩行感を演出
- 敷き砂利の飛散抑制、沈下防止に
- 抜群の透水性がある為ぬかるみができにくい。
- ネコ等の糞害防止に

#### 使用例

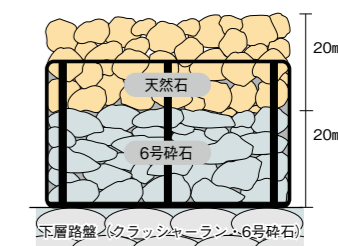


ヒールも沈まず通常歩行が可能。

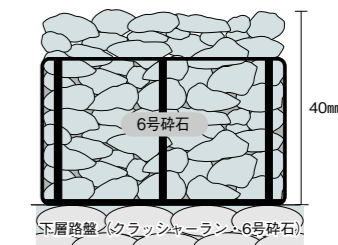


タイヤが沈まないため安全です。

### ■標準断面図



※6号砕石使用量目安  
48kg/㎡～(下地不陸調整込)



※6号砕石使用量目安  
80kg/㎡～(下地不陸調整込)

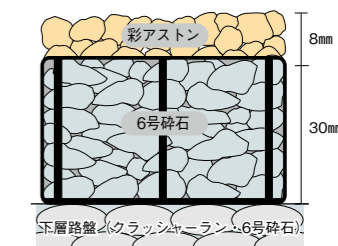
## 彩アストン仕上げ

### ■彩アストンの下地として使用する場合

#### 【特長】

- 下地コンクリートの養生時間が取れない、工期が短い現場に
- 下地まで一貫した透水性構造なのでぬかるみができにくい。

### ■標準断面図



### ■試験成績表

試験項目	測定値	条件
曲げ強さ N/㎡ (kgf/cm <sup>2</sup> )	4.67 (47.6)	JIS A5371 付属書2 準拠 規格値3.0N/㎡ 社団法人日本道路建設業協会 道路試験所
透水性 (cm/sec)	2.55×10 <sup>-1</sup>	透水アスファルト混合物の室内透水試験 (定水位) 社団法人日本道路建設業協会 道路試験所
すべり抵抗値 (BPN)	乾燥状態	英国式ポータブルスキッドレジスタンスステスターによる測定 自社試験
	湿潤状態	
すべり抵抗値 (C.S.R.)	0.69	滑り試験機 (O-Y・PSM) による測定 一般財団法人全国タイル検査・技術協会

UR-504で仕上げた場合の結果